
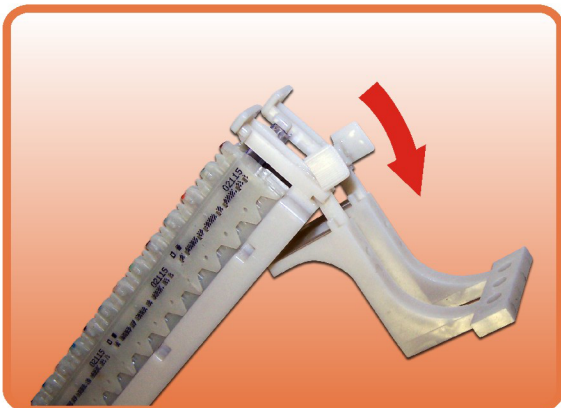


Инструкция по снятию/установке ножек с кросса


1. Сдвинуть боковые фиксаторы внутрь.



2. Снять ножку в направлении, показанном стрелкой.



3. Повторить пункты 1 и 2 для второй ножки.



4. Установка опорных ножек проводится в обратной последовательности.

